

2020

PROCÉDURE D'UTILISATION DU SITE WETRANSFER.COM

DÉPARTEMENT DE BUREAUTIQUE

Gestion  Bureau Plus

COLLÈGE
**LIONEL
GRULX**

Procédure d'utilisation du site WeTransfer.com

Étape 1

Allez à l'adresse suivante: www.wetransfer.com

Étape 2

Ajoutez vos fichiers en cliquant sur **Ajouter vos fichiers**

Étape 3

Entrez l'adresse courriel du ou des destinataire(s)

Étape 4

Entrez votre adresse courriel

Étape 5

Entrez un court message (facultatif)

Étape 6

Transférez votre message en cliquant sur le bouton **Transférer**

Étape 7

Confirmation de l'envoi - Une confirmation de WeTransfer sera envoyée

Comment envoyer un fichier

Étape 1 : Allez sur le site

Allez sur le site de WeTransfer : <https://www.wetransfer.com/>

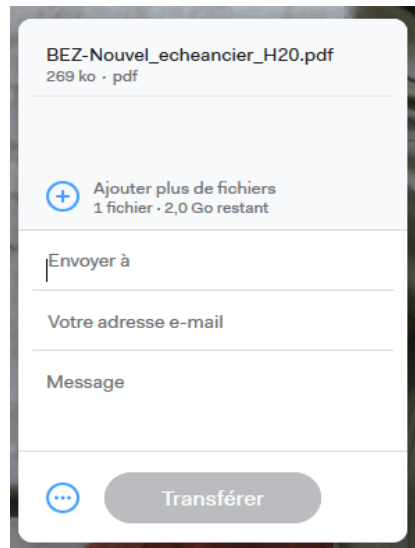
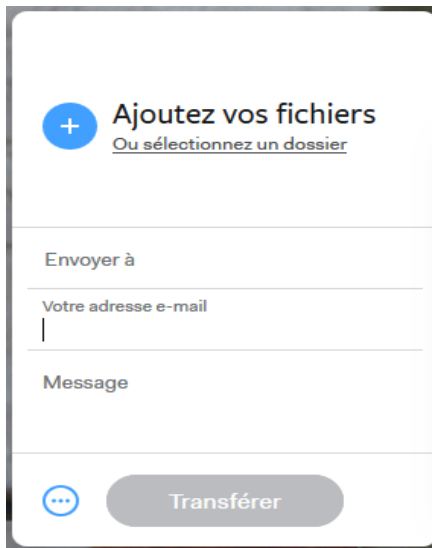
Veuillez lire et accepter les conditions générales d'utilisation en cliquant sur **J'accepte**.



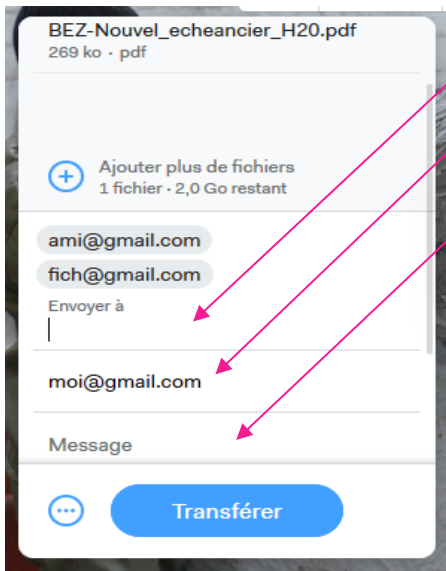
Étape 2 : Ajoutez les fichiers

Cliquez sur **+ Ajoutez vos fichiers si vous voulez joindre des fichiers individuels ou sélectionnez un dossier** si vous souhaitez joindre un dossier complet contenant plusieurs fichiers.

Ajoutez plusieurs fichiers en gardant sur la touche **Ctrl enfoncée et en sélectionnant vos fichiers**.



Étapes 3 – 4 – 5 : Remplissez les champs



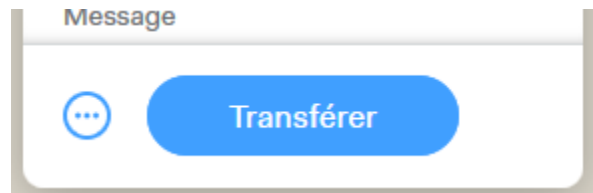
Inscrivez l'adresse courriel du ou des destinataires en cliquant sur **Envoyer à**.

Entrez votre adresse courriel.

Notez que dans la case **Message**, vous pouvez écrire un message pour votre destinataire.

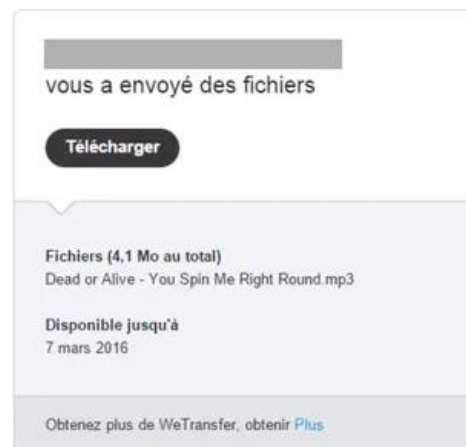
Étape 6 : Transférez votre message

Cliquez sur le bouton **Transférer** et patientez jusqu'à ce que l'opération soit terminée.



Une fois votre fichier envoyé, votre correspondant recevra un message de la part de WeTransfer lui indiquant que vous lui avez envoyé un fichier.

Une fois ouvert, votre destinataire trouvera dans ce courriel un lien de téléchargement sur lequel il pourra cliquer pour obtenir le fichier envoyé.



Votre destinataire(s) aura jusqu'à une semaine (7 jours) pour télécharger le ou les fichiers.

Le lien le mènera sur le site de WeTransfer, et il n'aura plus qu'à cliquer sur le bouton **Téléchargement**, pour choisir où il désire enregistrer le fichier.